

Руководство по работе в виртуальных факультативах

Данное руководство предназначено для учеников.

Вы можете записаться на факультатив по любой предметной области.

Для этого необходимо зайти в личный кабинет.

Вход для пользователей

Выбрать раздел системы **ученику**

Электронное образование в Республике Татарстан

Школы **Ученику** Учителю





Выбрать предмет (например география)

Ученику - Виртуальные факультативы

→ История	→ Русский язык и литература	→ Татарский язык	→ Обществознание
→ География	→ Биология	→ Экономика	→ Математика
→ Физика	→ Химия	→ Иностранный язык	→ Технологии
→ Информатика	→ Основы безопасности жизнедеятельности	→ Физическая культура	→ Изобразительное искусство
→ Начальная школа	→ Обучение детей с ОВЗ	→ Музыка	→ Творчество
		→ Родной язык	

Выбрать раздел «Виртуальные факультативы»

География

Виртуальные факультативы 	Цифровые образовательные ресурсы 	Полезные ссылки 	Рейтинги 
------------------------------------------------------------------------------------------------------------------------	-------------------------------------------------------------------------------------------------------------------------	----------------------------------------------------------------------------------------------------------	---------------------------------------------------------------------------------------------------

Из перечня выбрать факультатив, который вас заинтересовал (например «Юные геологи»)

Из перечня выбрать факультатив учителя (ориентируйтесь на Фото и ФИО учителя, картинку, название школы, класс)

Факультативы



Проверь свои знания!!!

Участников: 0, Комментариев: 2
Автор: Муратова Роиля Гиниятовна



Географический Всезнамос

Участников: 6, Комментариев: 1
Автор: Шойтова Наталья Николаевна



Чемпи

Участни
Автор: М



Задания по географии для проверки ЗУН

Участников: 0, Комментариев: 1
Автор: Сагдиева Физуна Мустакимовна



Небоскребы городов мира

Участников: 8, Комментариев: 0
Автор: Сулейманов Мансур Замилович



Подго

Участни
Автор: А



Юные геологи

Участников: 28, Комментариев: 7
Автор: Чибидина Татьяна Ивановна



Сколько в мире водопадов? От 40000 до 80000!!!!

Участников: 5, Комментариев: 0
Автор: Сулейманов Мансур Замилович



Эколо

Участни
Автор: Ч



Презентации по странам мира

Участников: 4, Комментариев: 0
Автор: Ахмедова Айгуль Салаватовна



Города мира

Участников: 10, Комментариев: 0
Автор: Сулейманов Мансур Замилович



Турис

Участни
Автор: И



Планета

Участников: 15, Комментариев: 0
Автор: Кириллова Виолетта Валерьевна



СОШ №99. География 6 - 11 класс

Участников: 12, Комментариев: 1
Автор: Калимуллина Насима Набиулловна



Проис

Участни
Автор: И



География 10 класс-школа 10

Участников: 22, Комментариев: 4
Автор: Каперская Ольга Викторовна



Школьные лесничества

Участников: 20, Комментариев: 13
Автор: Чибидина Татьяна Ивановна



География. Гимназия - интернат №4

Участников: 52, Комментариев: 22
Автор: Вафина Зулейха Небиулловна



География

Участников: 7, Комментариев: 0
Автор: Валеев Марс Солтанович

Записаться на факультатив.



Факультатив «Юные геологи»

Автор: Чибидина Татьяна Ивановна
Дата создания: 22 декабря 2011

[Записаться на факультатив](#)

Дорогие ребята, кто планирует поступление в геологический или нефтяной, приглашаю вас принять участие в работе сообщества.

Можно оставлять комментарии учителю (ответы, вопросы и др.) используя поле **Добавление комментария**, которые будут опубликованы, выше в части Обсуждение темы факультатива, после одобрения руководителя.

Добавление комментария

В поле добавления комментария вы можете задать вопрос преподавателю, разместить ответ.

В случае необходимости можно прикрепить файл, используя ссылку - "[Добавить файл](#)".



The image shows a rich text editor interface for adding a comment. At the top, there is a toolbar with icons for bold (B), italic (I), bulleted list, numbered list, link, unlink, and help (?). Below the toolbar is a large, empty text area for entering the comment. A small upward-pointing arrow is visible in the top right corner of the text area, and a diagonal slash icon is in the bottom right corner.

Прикрепление файлов: + [Добавить файл](#) Максимальный размер файла: 25 Мб

Допустимые расширения файлов: avi, doc, docx, gif, jpeg, jpg, mp3, notebook, pdf, png, ppt, pptx, rtf, txt, wav, xls, xlsx

[Опубликовать](#)

Вы можете записаться на несколько факультативов.

Все свои факультативы Вы можете увидеть в личном кабинете во вкладке **Мои факультативы.**